

沖 縄 県 版

受 験 資 料 集

沖縄県統一プレ入試受験者
平成22年度追跡調査結果

(有) 誠 伸 社
入 試 情 報 セ ン タ ー

沖縄県版受験資料集 目次

普通科

辺土名高校	1
北山高校	2
本部高校	3
名護高校	5
宜野座高校	7
石川高校	8
前原高校	9
具志川高校	12
与勝高校	13
読谷高校	14
嘉手納高校	16
美里高校	18
コザ高校	19
北中城高校	20
北谷高校	21
普天間高校	22
宜野湾高校	23
西原高校	27
浦添高校	30
那覇国際高校	31
那覇高校	32
首里高校	33
首里東高校	34
真和志高校	35
小禄高校	38
那覇西高校	42
豊見城高校	44
豊見城南高校	47
南風原高校	50
知念高校	54
糸満高校	55
向陽高校	56
久米島高校	57
宮古高校	58
八重山高校	59
泊高校(定時午前)	61

理数科

北山高校	63
球陽高校	64
開邦高校	65
向陽高校	66

英語・国際科

球陽高校	67
開邦高校	68
那覇西高校	69
那覇国際高校	70
向陽高校	71

商業高校

具志川商業	73
中部商業	77
浦添商業	81
那覇商業	84
南部商業	88

工業高校

美里工業	91
美来工科	96
浦添工業	102
那覇工業	106
沖縄工業	111
南部工業	117

総合実業校

名護商工	119
八重山商工	125

農林・水産高校

北部農林	129
中部農林	134
南部農林	139
八重山農林	144
沖縄水産	146

その他の学科

首里高校	149
(染織デザイン科)	
開邦高校	150
(芸術科)	
陽明高校	151
(総合学科)	
陽明高校	152
(介護福祉科)	

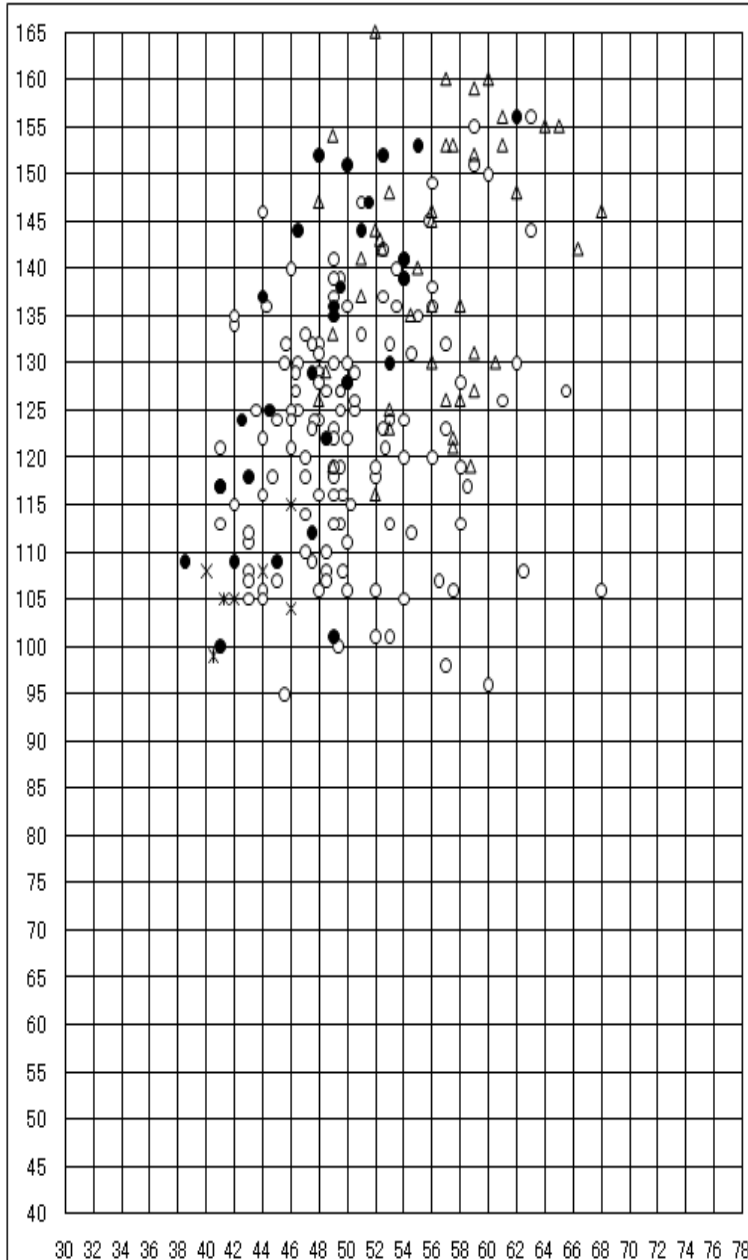
資料

平成22年度県立高校入試倍率表	153
一般入試倍率 過去5ヶ年	157
推薦合格者詳細調査結果	164
自己採点(入試得点)資料	167
2次募集資料	169
高校合格者中学校別 平均偏差値・内申相關グラフ	176
沖縄高専資料	184
参加塾リスト	187

読谷 普通

プレ入試コード		101		
平成22年度志願状況				
定員	推薦	志願者	定員差	倍率
320	80	259	19	1.08
80%合格基準値		偏差値	内申点	
		48	108	

追跡調査集計結果	項目	件数	平均	最高	最低	
	偏差値内	合格	204	51.4	68	39
		不合格	7	42.8	46	40
	申得点	合格	203	127.8	165	95
		不合格	7	106.3	115	99
		合格	121	191.2	250	115
	不合格	6	137.2	160	112	



○合格 *不合格 ●推薦合格 ▲特進

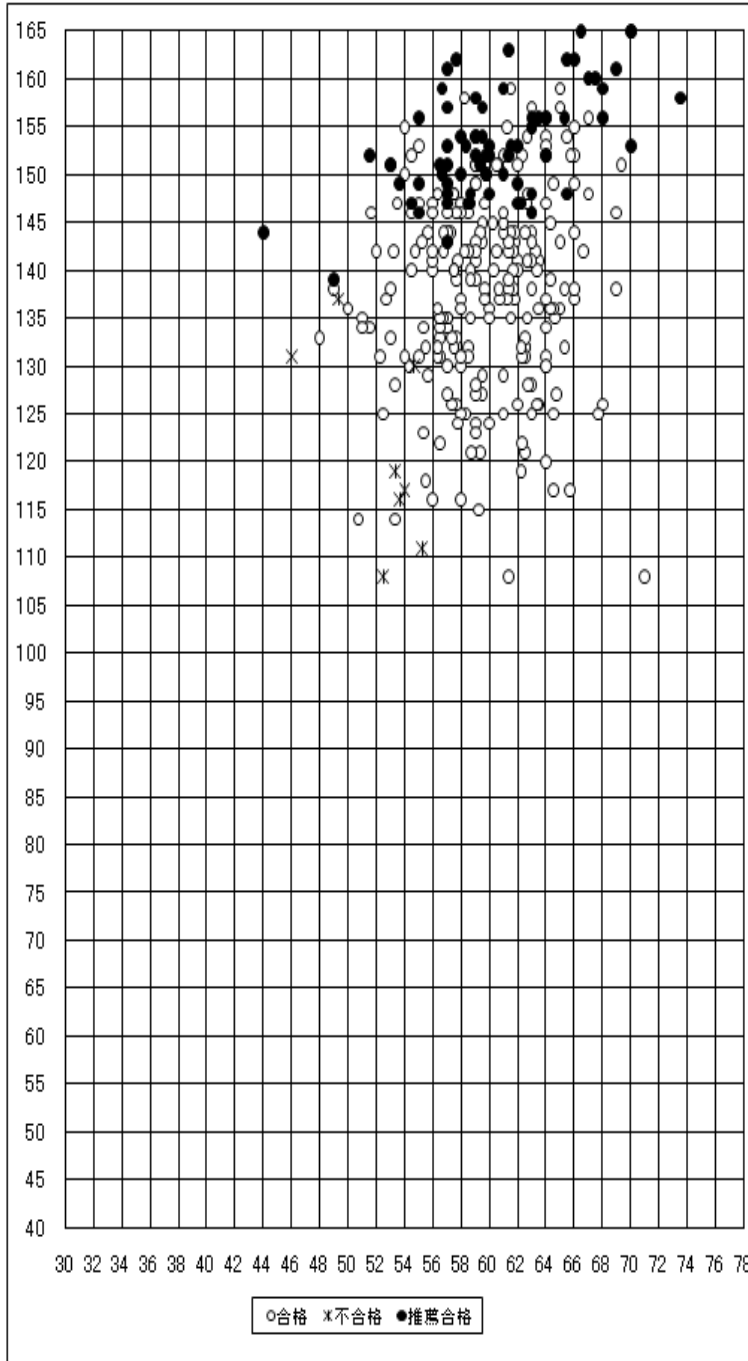
内申度数分布表

	推薦合格	合格者	不合格者
165		1	
160	4	2	
155	8	5	
150	3	7	
145	4	10	
140	4	16	
135	1	15	
130	4	24	
125	3	25	
120	3	20	
115	1	12	1
110	3	17	2
105	1	5	3
100	1	3	1
95		1	
90			
85			
80			
75			
70			
65			
60			
55			
50			
45			

首里普通

プレ入試コード		211		
平成22年度志願状況				
定員	推薦	志願者	定員差	倍率
400	100	323	23	1.08
80%合格基準値		偏差値	内申点	
		59	130	

追跡調査集計結果	項目	件数	平均	最高	最低	
	偏差値内	合格	307	59.8	74	44
		不合格	8	52.3	55	46
	申得点	合格	306	141.4	165	108
		不合格	8	121.1	137	108
		合格	183	222.1	273	173
	不合格	6	190.7	210	170	



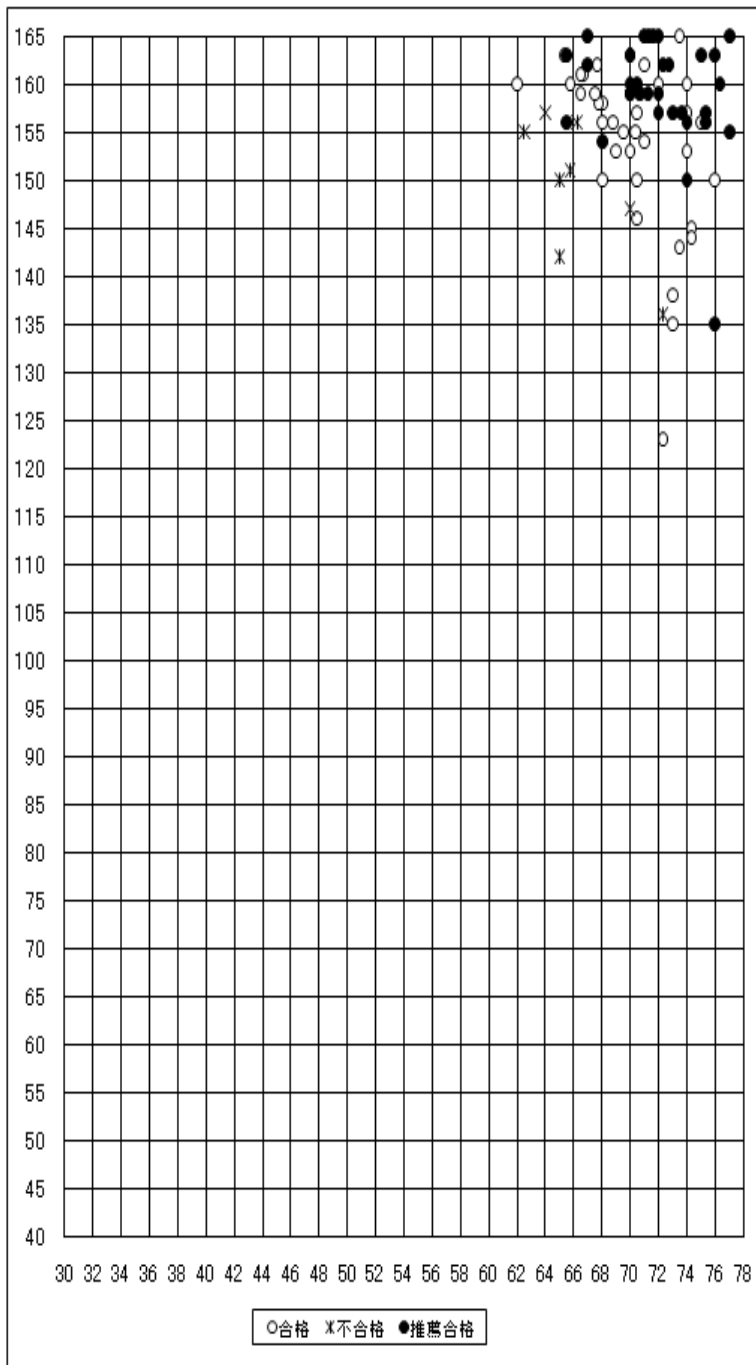
内申度数分布表

推薦合格	合格者	不合格者	
165	8	1	
160	15	7	
155	21	22	
150	23	30	
145	2	42	
140	1	40	1
135		42	1
130		23	1
125		17	
120		7	3
115		3	1
110		2	1
105			
100			
95			
90			
85			
80			
75			
70			
65			
60			
55			
50			
45			

開 邦 理 数

プレ入試コード		3011		
平成22年度志願状況				
定 員	推 薦	志 願 者	定 員 差	倍 率
120	48	97	25	1.35
80% 合格基準値		偏差値	内 申 点	
		70	148	

追跡調査集計結果	項目	件数	平均	最高	最低	
	偏差値	合格	72	71.2	79	62
		不合格	9	66.8	72	63
	内 申 得 点	合格	72	156.4	165	123
		不合格	9	149.0	157	136
		合格	28	261.3	278	240
不合格		4	248.8	263	240	



Score	推薦合格	合格者	不合格者
165	14	7	
160	15	15	2
155	2	6	2
150	2	4	3
145		3	1
140		1	1
135	1	1	
130			
125		1	
120			
115			
110			
105			
100			
95			
90			
85			
80			
75			
70			
65			
60			
55			
50			
45			

一般入試倍率 過去5ヶ年 平成18年度～22年度

プレ コード	高校名	年度	定員	推薦	志願者	定員差	倍率
11	辺土名 普通	H22年	40	0	22	-18	0.55
		H21年	40	1	31	-8	0.79
		H20年	40	1	38	-1	0.97
		H19年	40	0	37	-3	0.93
		H18年	80	0	34	-46	0.43
12	辺土名 環境	H22年	40	0	25	-15	0.63
		H21年	40	0	29	-11	0.73
		H20年	40	0	28	-12	0.70
		H19年	40	1	22	-17	0.56
		H18年	40	0	26	-14	0.65
21	北山 普通	H22年	80	17	63	0	1.00
		H21年	80	10	68	-2	0.97
		H20年	80	15	57	-8	0.88
		H19年	80	11	70	1	1.01
		H18年	80	18	64	2	1.03
22	北山 理数	H22年	40	3	19	-18	0.51
		H21年	40	3	18	-19	0.49
		H20年	40	9	17	-14	0.55
		H19年	40	5	25	-10	0.71
		H18年	40	11	18	-11	0.62
31	本部 文理	H22年	40	9	4	-27	0.13
		H21年	40	15	4	-21	0.16
		H20年	40	12	1	-27	0.04
		H19年	40	24	2	-14	0.13
		H18年	40	23	2	-15	0.12
32	本部 情報	H22年	40	8	4	-28	0.13
		H21年	40	30	2	-8	0.20
		H20年	40	24	6	-10	0.38
		H19年	40	32	6	-2	0.75
		H18年	40	27	4	-9	0.31
33	本部 スポーツ	H22年	40	18	7	-15	0.32
		H21年	40	17	20	-3	0.87
		H20年	40	25	15	0	1.00
		H19年	40	22	9	-9	0.50
		H18年	40	33	8	1	1.14
41	名護 普通	H22年	320	80	260	20	1.08
		H21年	320	80	277	37	1.15
		H20年	320	75	267	22	1.09
		H19年	320	71	289	40	1.16
		H18年	320	68	323	71	1.28
51	宜野座 普通	H22年	160	6	107	-47	0.69
		H21年	160	3	119	-38	0.76
		H20年	160	2	107	-51	0.68
		H19年	160	8	100	-52	0.66
		H18年	160	7	95	-58	0.62
61	石川 普通	H22年	240	9	151	-80	0.65
		H21年	240	17	156	-67	0.70
		H20年	240	13	151	-76	0.67
		H19年	240	9	165	-66	0.71
		H18年	240	10	141	-89	0.61
71	前原 文理C	H22年	200	22	220	42	1.24
		H21年	200	16	193	9	1.05
		H20年	200	21	183	4	1.02
		H19年	200	16	198	14	1.08
		H18年	200	8	182	-10	0.95
72	前原 英語C	H22年	80	5	48	-27	0.64
		H21年	80	4	46	-30	0.61
		H20年	80	5	39	-36	0.52
		H19年	80	6	66	-8	0.89
		H18年	40	5	27	-8	0.77

プレ コード	高校名	年度	定員	推薦	志願者	定員差	倍率
73	前原 スポーツ	H22年	40	7	47	14	1.42
		H21年	40	10	19	-11	0.63
		H20年	40	10	35	5	1.17
		H19年	40	10	38	8	1.27
		H18年	40	7	20	-13	0.61
81	具志川 普通	H22年	240	60	193	13	1.07
		H21年	240	60	190	10	1.06
		H20年	240	60	233	53	1.29
		H19年	240	60	236	56	1.31
		H18年	240	60	189	9	1.05
91	与勝 普通	H22年	160	66	58	-36	0.62
		H21年	160	20	127	-13	0.91
		H20年	160	14	129	-17	0.88
		H19年	160	19	124	-17	0.88
		H18年	200	16	136	-48	0.74
101	読谷 普通	H22年	320	80	259	19	1.08
		H21年	320	80	261	21	1.09
		H20年	320	80	301	61	1.25
		H19年	320	64	292	36	1.14
		H18年	320	64	269	13	1.05
111	嘉手納 普通	H22年	80	8	53	-19	0.74
		H21年	80	3	64	-13	0.83
		H20年	80	11	48	-21	0.70
		H19年	80	8	24	-48	0.33
		H18年	160	19	182	41	1.29
112	嘉手納 総合	H22年	160	6	148	-6	0.96
		H20年	160	9	149	-2	0.99
		H19年	160	7	149	-4	0.97
		H18年	160	7	149	-4	0.97
		H17年	160	7	149	-4	0.97
121	美里 普通	H22年	280	11	286	17	1.06
		H21年	280	8	290	18	1.07
		H20年	280	12	290	22	1.08
		H19年	280	3	236	-41	0.85
		H18年	240	6	235	1	1.00
131	コザ 普通	H22年	400	100	387	87	1.29
		H21年	400	100	376	76	1.25
		H20年	440	110	411	81	1.25
		H19年	440	110	387	57	1.17
		H18年	440	109	401	70	1.21
141	北中城 普通	H22年	280	27	274	21	1.08
		H21年	280	53	260	33	1.15
		H20年	280	57	257	34	1.15
		H19年	280	36	296	52	1.21
		H18年	240	36	249	45	1.22
151	北谷 普通	H22年	320	9	234	-77	0.75
		H21年	320	12	201	-107	0.65
		H20年	320	4	289	-27	0.91
		H19年	320	9	259	-52	0.83
		H18年	320	4	242	-74	0.77
161	普天間 普通	H22年	400	80	422	102	1.32
		H21年	400	80	379	59	1.18
		H20年	400	80	432	112	1.35
		H19年	400	80	438	118	1.37
		H18年	400	80	346	26	1.08
171	宜野湾 文理特進C	H22年	40	6	44	10	1.29
		H21年	40	4	41	5	1.14
		H20年	40	3	33	-4	0.89
		H19年	40	0	29	-11	0.73
		H18年	40	2	26	-12	0.68

沖縄県立高校入試資料(平成17年～22年)

沖縄県高校入試 全受験者 学力検査平均点

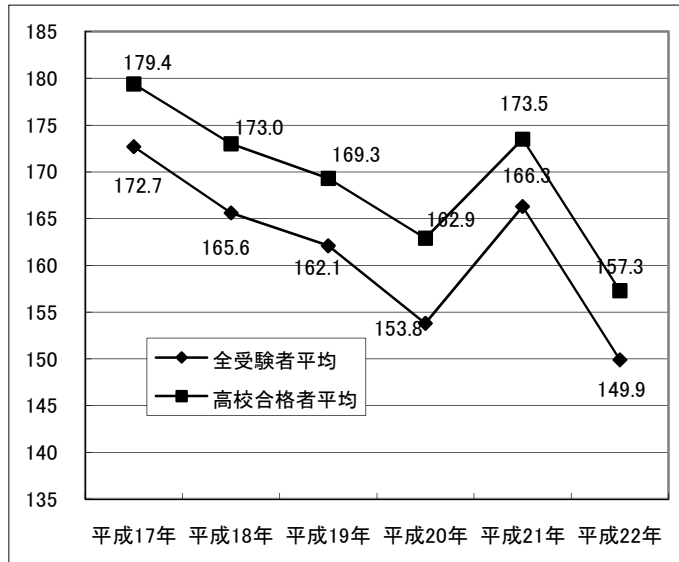
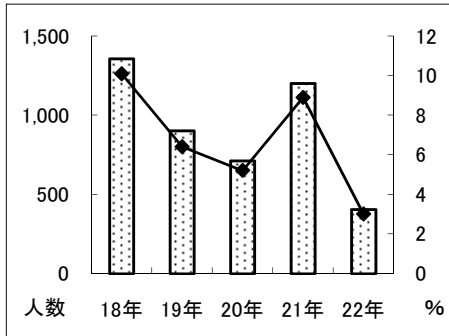
年度	国	社	数	理	英	5科
平成17年	33.8	35.0	28.0	37.5	38.4	172.7
平成18年	36.1	32.9	31.3	33.9	31.4	165.6
平成19年	35.7	31.1	28.5	35.3	31.4	162.1
平成20年	31.5	30.8	28.3	31.2	32.1	153.8
平成21年	37.8	28.7	31.2	33.1	35.6	166.3
平成22年	24.6	31.5	27.5	32.8	33.6	149.9

一般入試合格者平均点

年度	5科
平成17年	179.4
平成18年	173.0
平成19年	169.3
平成20年	162.9
平成21年	173.5
平成22年	157.3

成績上位者(得点率80% 241点以上)

年度	人数	%	全受験者数
18年	1,356	10.1	13,449
19年	901	6.4	13,987
20年	712	5.2	13,604
21年	1,201	8.9	13,567
22年	404	3.0	13,460



志願合格状況

年度	当年度中3 在籍数	募集定員	推薦入学			一般入試			
			推薦入学 定員	志願者数	合格者	一般入試 定員	志願者数	合格者数	不合格
平成17年	17,893	17,000	4,227	3,530	2,481	14,291	14,188	12,139	2,049
平成18年	17,283	16,520	4,260	3,334	2,498	13,823	13,659	11,828	1,831
平成19年	17,855	16,520	4,300	3,317	2,492	13,828	14,192	11,895	2,297
平成20年	17,661	16,520	4,330	3,572	2,549	13,791	13,809	11,622	2,187
平成21年	17,350	16,400	4,326	3,421	2,426	13,827	13,753	11,695	2,058
平成22年	17,449	16,280	4,292	3,408	2,444	13,639	13,621	11,551	2,070

第2次募集

年度	定員	志願者	合格	不合格	空定員	全定員比率
平成17年	2,154	1,698	1,240	458	914	5%
平成18年	1,996	1,442	1,013	429	986	6%
平成19年	1,934	1,937	1,346	591	593	4%
平成20年	2,171	1,813	1,220	593	951	6%
平成21年	2,132	1,637	1,223	414	909	6%
平成22年	2,089	1,649	1,123	526	966	6%

最終合格者総数

年度	合格者数	在籍比率
平成17年	16,089	90%
平成18年	15,538	90%
平成19年	15,933	89%
平成20年	15,571	88%
平成21年	15,491	89%
平成22年	15,315	88%